


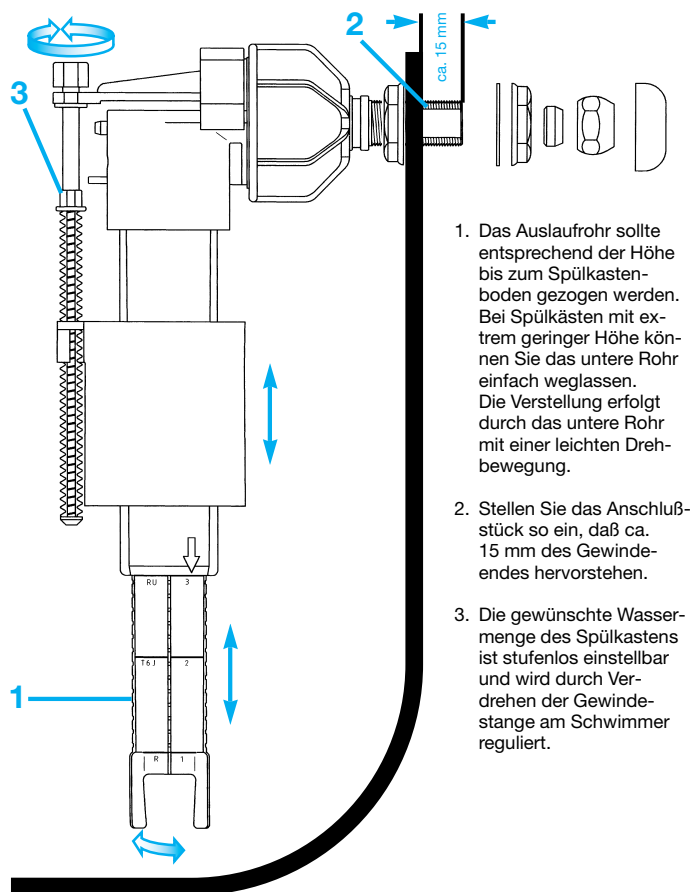
für alle handelsüblichen Spülkästen



LOKUS-POKUS Universal-Füllventil


Das Universal-Füllventil LOKUS-POKUS ist ein Ergebnis permanenter Weiterentwicklungen im Hause JOMO. Das neue Teleskop-Auslaufrohr paßt sich der Formgebung des Spülkastens, durch einfaches Auseinanderziehen, optimal an. Somit entfällt zeitaufwendiges Ablängen. Ein geräuscharmer Füllvorgang, kürzeste Füll-

zeit, sofortige Wiederauffüllung und eine stufenlose Einstellung des Schwimmers sind weitere Vorteile. Der millionenfach bewährte Ventilkörper wurde beibehalten. Der Einbau dieses Universal-Füllventils ist problemlos in alle handelsüblichen Kunststoff- und Porzellanspülkästen möglich.



1. Das Auslaufrohr sollte entsprechend der Höhe bis zum Spülkastenboden gezogen werden. Bei Spülkästen mit extrem geringer Höhe können Sie das untere Rohr einfach weglassen. Die Verstellung erfolgt durch das untere Rohr mit einer leichten Drehbewegung.
2. Stellen Sie das Anschlußstück so ein, daß ca. 15 mm des Gewindendes hervorsteht.
3. Die gewünschte Wassermenge des Spülkastens ist stufenlos einstellbar und wird durch Verdrehen der Gewindestange am Schwimmer reguliert.

Technische Daten:

Wasseranschluß:	3/8" Langgewinde mit mess. Kontermutter
Füllzeit:	6 Liter in 34 Sekunden bei 3 bar (0,3 MPa)
Wassermenge:	stufenlos einstellbar
Geräuschpegel:	12 dB bei 3 bar (0,3 MPa)
Prüfzeichen:	DVGW, kiwa Geräuschklasse I 
Art. Nr.:	48 80 00

JOMO

Sanitär-Kunststofftechnik GmbH & Co. KG
Industriepark Nord 53567 Buchholz
Postfach 1155 53563 Buchholz
☎: 0 26 83/97 6-0 eMail: jomo.san@t-online.de
Fax: 0 26 83/64 65 Internet: <http://www.jomo.de>

Ihr Fachhändler